

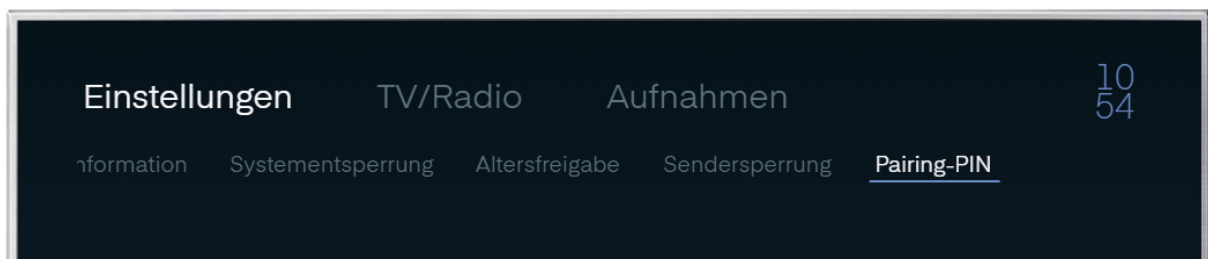
## Benutzerkonto für WebTV/APP Erstellen

Ein Benutzerkonto für ein WebTV/App können Sie wie folgt erstellen.

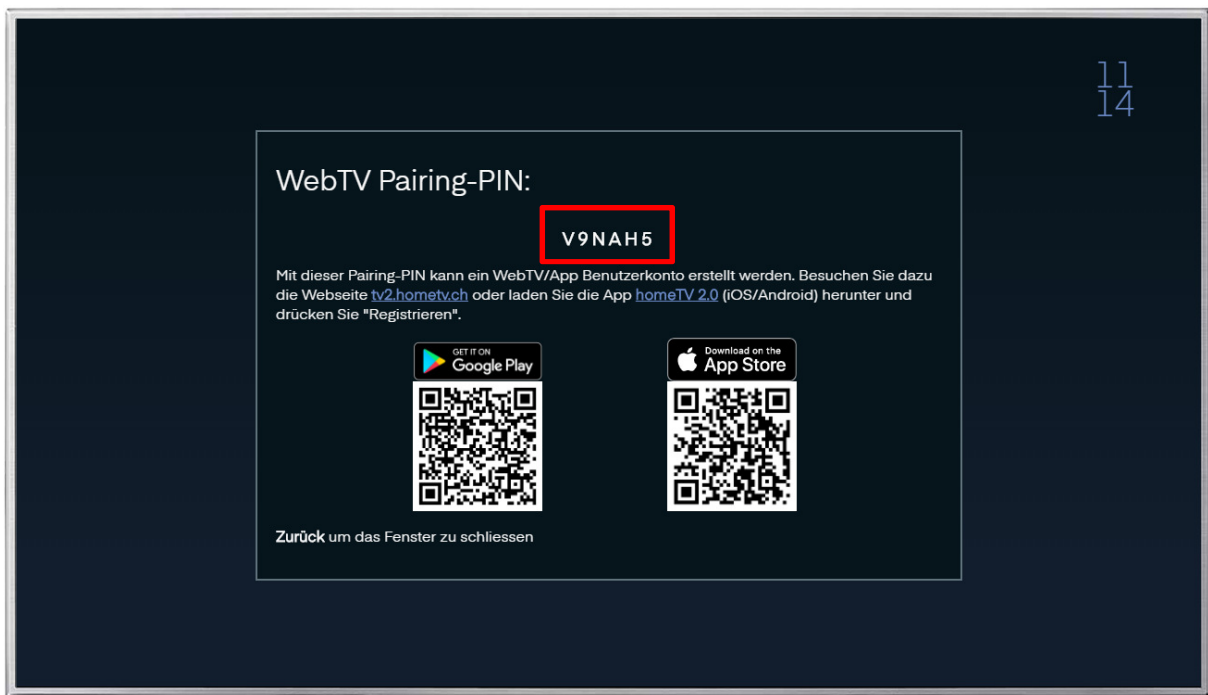
### Erstellen einer Pairing-Pin

Als erstes müssen Sie dazu auf ihrer Set-Top-Box eine Pairing-Pin erstellen.

1. Wechseln Sie über die Taste **MENU** in die **EINSTELLUNGEN**.
2. Mit der Taste Nach-**UNTEN** und dann ganz Nach-**RECHTS** wechseln Sie den Fokus zu **[Pairing-Pin]** in der Unteren-Navigationsleiste.



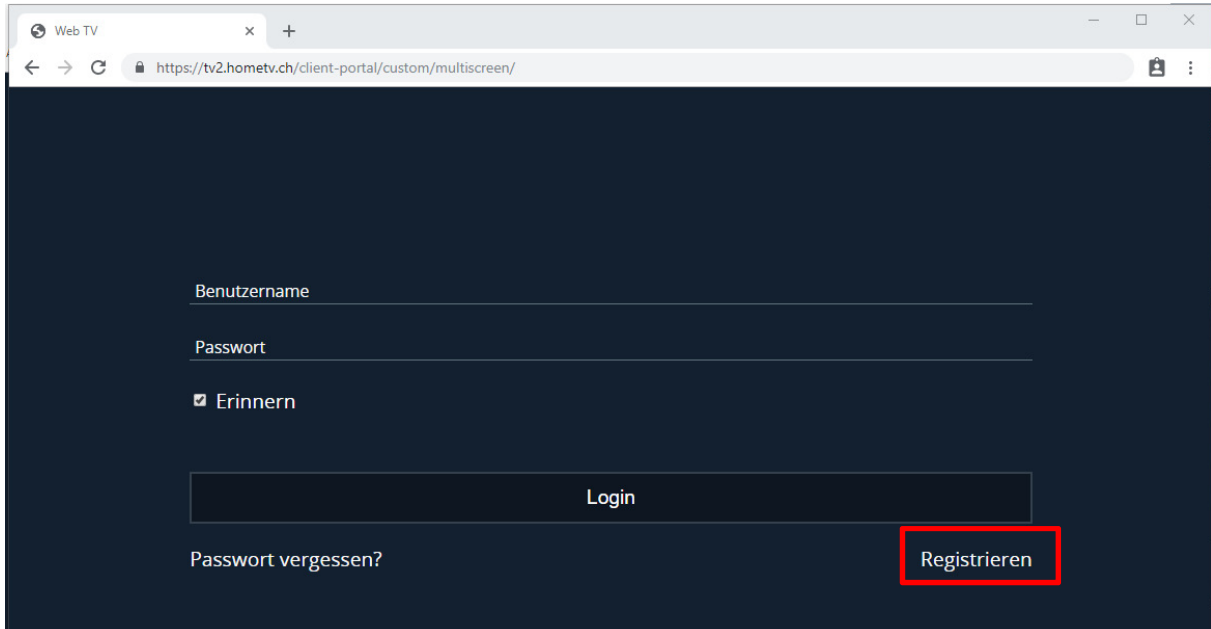
3. Bestätigen Sie jetzt mit der **OK-Taste** und wechseln in die folgende Übersicht.



Folgen Sie jetzt den Anweisungen von unten.

## Registrieren eines Benutzerkontos

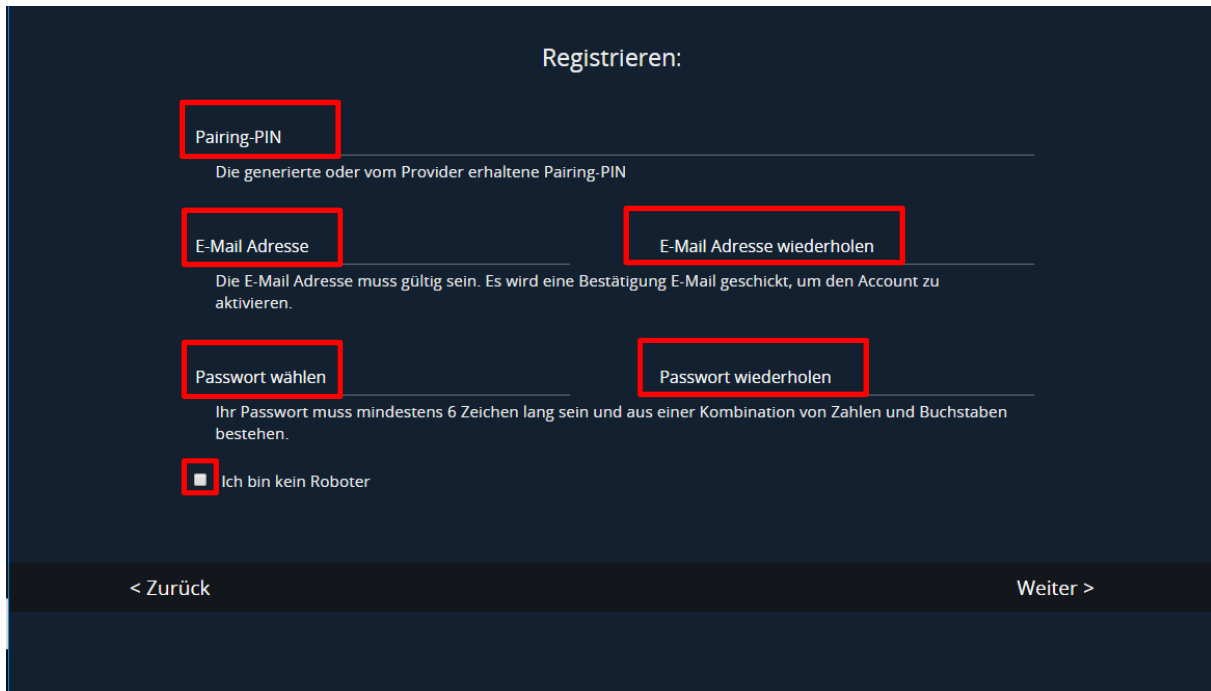
Geben Sie die URL <http://tv2.hometv.ch> in ihren Browser ein und wählen Sie „Registrieren“.



The screenshot shows a web browser window with the address bar displaying <https://tv2.hometv.ch/client-portal/custom/multiscreen/>. The page has a dark blue background and contains the following elements:

- Input field for "Benutzername" (Username)
- Input field for "Passwort" (Password)
- A checked checkbox labeled "Erinnern" (Remember)
- A "Login" button
- A link "Passwort vergessen?" (Forgot password?)
- A "Registrieren" (Register) button, which is highlighted with a red rectangle.

Wechseln Sie über [Weiter>] bis zu diesem Eingabeformular. Befolgen Sie nun die Anweisungen von unten.



The screenshot shows the registration form titled "Registrieren:". The form has a dark blue background and contains the following elements:

- A "Pairing-PIN" input field, highlighted with a red rectangle, with the instruction "Die generierte oder vom Provider erhaltene Pairing-PIN" below it.
- An "E-Mail Adresse" input field, highlighted with a red rectangle, and an "E-Mail Adresse wiederholen" (Repeat email address) input field, also highlighted with a red rectangle. Below these is the instruction: "Die E-Mail Adresse muss gültig sein. Es wird eine Bestätigung E-Mail geschickt, um den Account zu aktivieren."
- A "Passwort wählen" (Choose password) input field, highlighted with a red rectangle, and a "Passwort wiederholen" (Repeat password) input field, also highlighted with a red rectangle. Below these is the instruction: "Ihr Passwort muss mindestens 6 Zeichen lang sein und aus einer Kombination von Zahlen und Buchstaben bestehen."
- A checkbox labeled "Ich bin kein Roboter" (I am not a robot), highlighted with a red rectangle.
- Navigation buttons at the bottom: "< Zurück" (Back) and "Weiter >" (Next).

Eine Bestätigungsmail wird ihnen zugestellt. Aktivieren Sie damit Ihr Benutzerkonto. Danach können Sie sich beim WebTV anmelden.